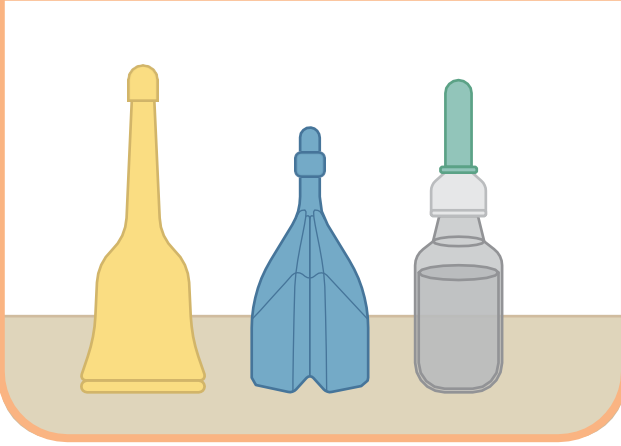


Cara Menggunakan Enema Rektum

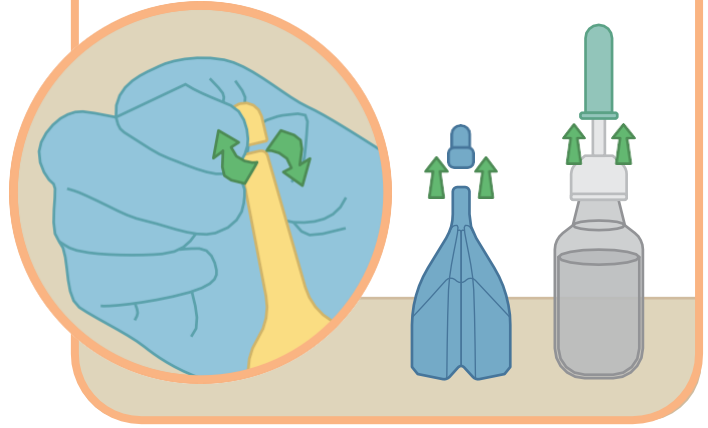
1

Enema rektum adalah larutan yang diberikan melalui lubang dubur.



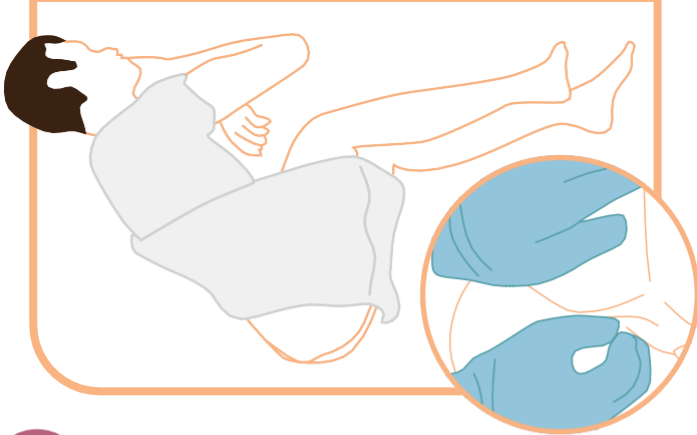
2

Cuci tangan dengan air dan sabun, lalu gunakan sarung tangan. Pastikan botol selalu berada dalam posisi tegak. Putar tutup botol untuk membuka segel penutup.



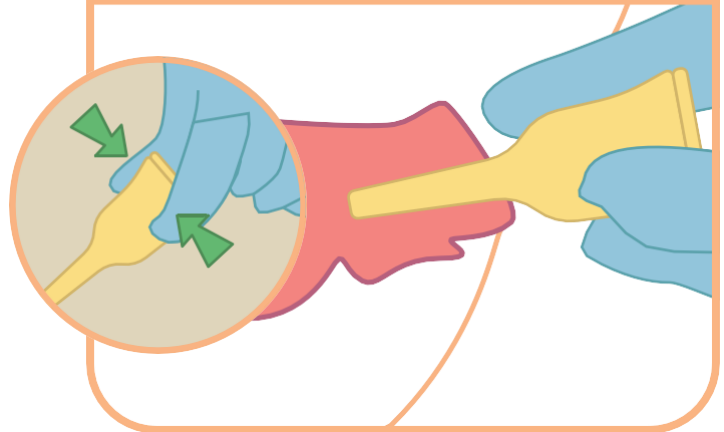
3

Anjurkan pasien untuk berbaring miring dengan posisi lutut ditekuk ke depan perut. Atur posisi anda dan gunakan dua jari untuk merenggangkan area dubur/anus.



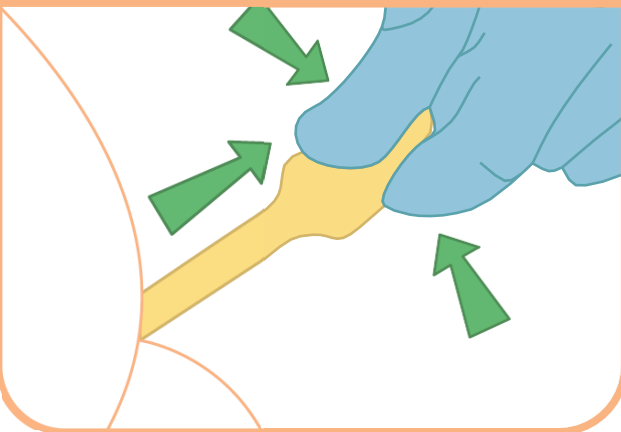
4

Secara perlahan masukkan ujung botol enema ke dalam dubur. Tekan badan botol enema hingga obat masuk seluruhnya.



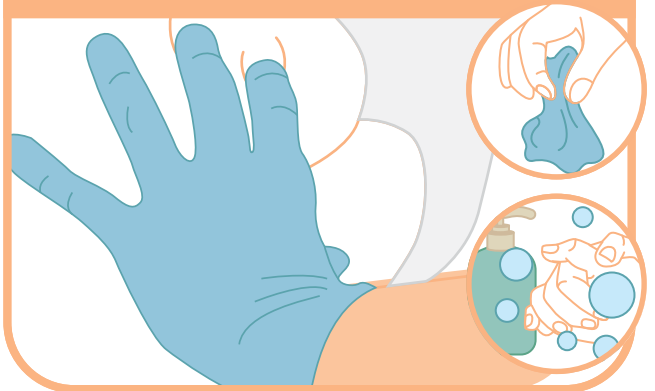
5

Keluarkan ujung botol secara perlahan dengan tetap menekan badan botol enema. Ini untuk mencegah aliran balik cairan obat kembali ke dalam botol.



6

Tetaplah berbaring. Jika pasien tidak dapat menahan cairan, anda dapat membantu dengan menekan pantat (seperti pada gambar) selama 3-4 menit untuk mencegah cairan obat keluar. Lepaskan sarung tangan dan cuci tangan dengan air dan sabun.



Scan disini untuk informasi lebih lanjut