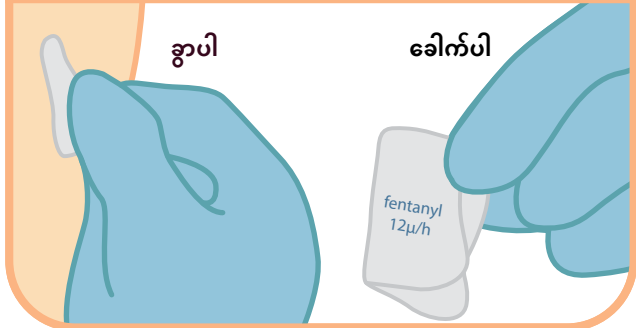


# Fentanyl ဆေးပလာစတာ ကပ်နည်း

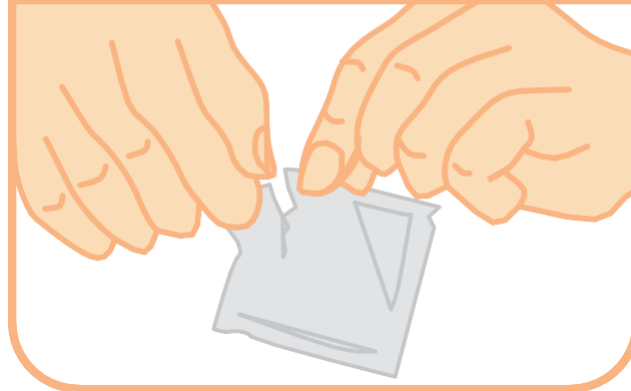
**1** ခြောက်သွေ့ပြီး ဒဏ်ရာအနာတရ ကင်းသော၊ နီမြန်းရောင်ရမ်းခြင်းမရှိသော အရေပြားနေရာကို ရေ သို့မဟုတ် ရေစိုအဝတ်ဖြင့် သန့်စင်ပါ။



**2** ဆေးပလာစတာ အဆဟာင်းကို အရင်ခဲပီပီမှ အသစ်ကိုကပ်ပါ။ ဆေးပလာစတာ အသစ်ကို အဆဟာင်းကပ်ထားဆဲသောနေရာတင်ထပ်မကပ်ပါနှင့်။ ခရွေ့လွှဲပီပီကြပ်ပါ။



**3** ဆေးပလာစတာကို ညွှန်ပြထားသောနေရာမှဖြုတ်၍ ထုတ်ပါ။



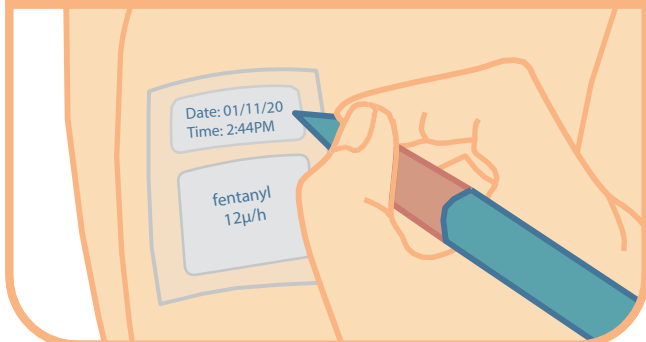
**4** ပလတ်စတစ် တစ်ဝက်ကိုခွာပြီး ထိုစေးကပ်သောအခြမ်းကို အရေပြားပေါ်တွင် ကပ်ပါ။



**5** ကျန်ပလတ်စတစ် တစ်ဝက်ကိုခွာပြီး ညင်သာစွာဖိပြီးကပ်ပေးပါ။ ဆေးပလာစတာ သည် အရေပြားပေါ်တွင်ချောမွေ့စွာကပ်နေရပါမည်။ ဆေးပလာစတာ အောက်တွင် လေပူပေါင်းလေးများ မရှိစေရ။



**6** ဆေးပလာစတာအပေါ်မှ ရေစိုခံ ပလာစတာကို ကပ်ပါ။ ပြီးလျှင် ဆေးပလာစတာလဲသော အချိန်နှင့်ရက်စွဲကို ရေးပါ။



- \* သတိပြုရန်\* ငွေပလာစတာ၏တစ်ဝက်ကို သာသွံ့ ခေရန်လီ အပ်လျှင်ပလတ်စတစ်တစ်ဝက်ကို သာသွံ့ကျန်တစ်ဝက်ကို ဝှံ့အတိ င်းထားပေးပါ။ ဖြတ်ညှပ်ခြင်း၊ ခေါက်ခြင်းလို့ ဝေးဝမျှလီ ဝ်ရပါ။
- အသုံးပြုပြီးသားငွေပလာစတာကိုစေးကပ်သောဘက်သို့ခေါက်ပါ။ပြီးလျှင်အိမ်သာထဲသို့စွန့်ပစ်ပြီးရွှေ့ချပါ။ နောက်တစ်ကြိမ်အသစ်လဲလျှင် လက်ကျန်တစ်ဝက်ကို ပြန်ပြီးအသုံးမပြုရပါ။
- ငွေပလာစတာသည့်အပူနှင့်တိုက်ရိုက်ထိတွေ့လျှင်စိမ့်ဝင်မှုအားပိုများစေသောငွေကာဏ်ဒီအိုပူ၊ ပူသောအရာများနှင့် တိုက်ရိုက်ထိတွေ့ခြင်းမှရှောင်ပါ။



အချက်အလက် အပည့်အစုံ သိလိုလျှင် ဤနံရော တွင် စကန် ဖတ်ပါ

စက်တင်ဘာ ၂၀၂၁