

如何使用肛门栓剂

1

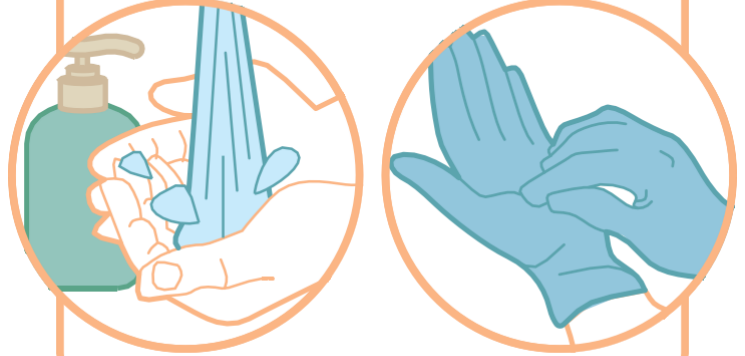
确保使用药物正确。

Acetaminophen Suppositories
USP, 650 mg

Bisacodyl Suppositories 10mg

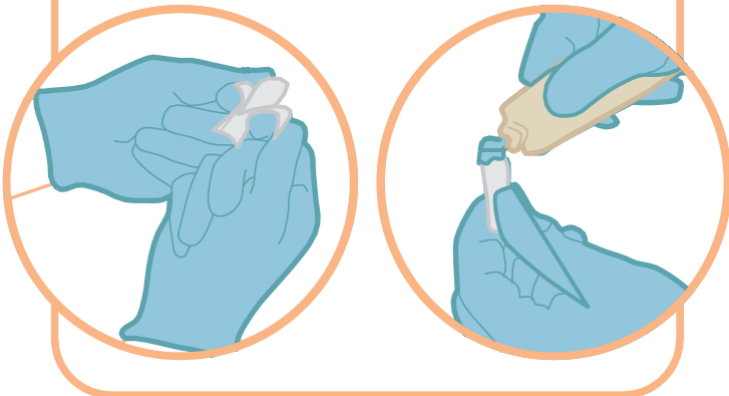
2

洗手并戴上手套。



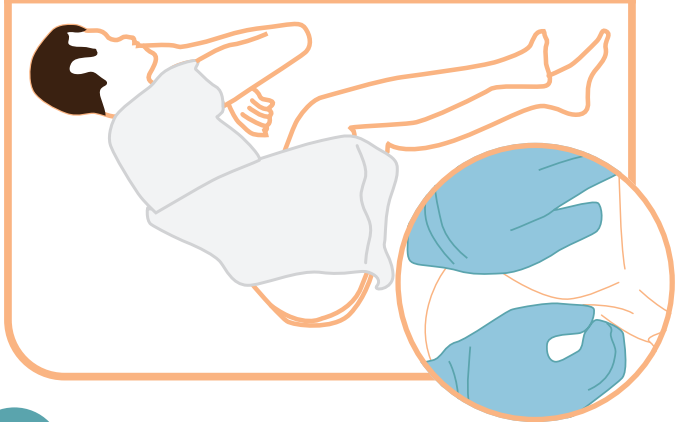
3

撕开包装。在栓剂的顶端涂上少许润滑剂。



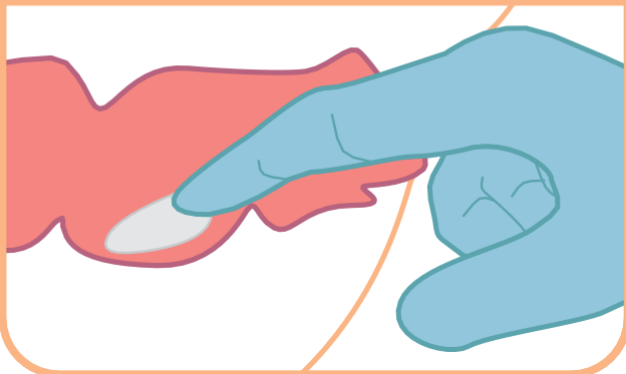
4

让您的亲人侧躺，膝盖弯曲向腹部靠拢。站在其身后，用手将臀部撑开以露出肛门。



5

确保栓剂的尖端首先置入肛门。沿着直肠壁，在食指可及之范围，用手指将整个栓剂轻轻推入。



6

取下手套并洗手。



请扫描以获取更多资源

2021年9月29日